



WOLKENWEICH
POLSTER-MANUFAKTUR



MILLA

TRADITIONELLE HANDWERKSKUNST IM EINKLANG MIT DER NATUR



HANDWERK ALS VISION



Milla Element 160 mit Armlehne 2 (Bild oben) und mit Hocker 80 (Bild rechts)

Als Unternehmen gehen wir solide, zuverlässig, ehrlich und partnerschaftlich mit unseren Lieferanten, Mitarbeitern, Händlern und Kunden um. Wir geben uns nicht mit Vorhandenem zufrieden, sondern sind stets auf der Suche nach neuen, zukunftsweisenden Materialien und kleinen Zulieferern, die wir durch unsere Zusammenarbeit unterstützen können und die unsere Werte und Überzeugungen teilen.

Wir sind Problemlöser für unsere Kunden, weil wir auf jeden Wunsch individuell eingehen können und unsere Möbelstücke nach Maß anfertigen, je nachdem, wie es Ergonomie und Raumsituation verlangen.

Unsere Möbel sollen Räume bereichern und nicht Räume verkleinern.

„Das ist nicht irgendein Sofa, das ist exakt MEIN Sofa.“

UNSERE MANUFAKTUR

Wir wollen das Sitzen und Liegen für den Menschen besser und gesünder machen. Als Manufaktur für Polstermöbel nehmen wir den Begriff „Manufaktur“ durchaus sehr wörtlich, denn wir fertigen unsere Möbel in der Tat von Hand, ohne industrielle Massenfertigung.



MILLA

Angelehnt an das reduzierte klassisch-nordische Design haben wir mit Milla ein Modulsystem entwickelt, welches mit Lounge-Sitzkissen und einer großzügigen Sitztiefe zum Einkuscheln einlädt. Milla bietet neben vier Grundelementen in unterschiedlichen Breiten auch drei verschieden lange Récamieren, ein Eckelement und zwei bequeme Hocker sowie breite Loungeelemente in zwei Tiefen.



Armlehne 2,
klappbar

Milla Element 160, Armlehne 4 (links), Mittelisch in Eiche und Récamiere 160, Armlehne 2, klappbar (rechts) mit Funktionskissen, Metallfuß schwarz strukturiert

Bleib flexibel



Das Tolle an Milla ist, dass sich die einzelnen Elemente bei Bedarf umbauen lassen.

Die Bezüge der Sitz- und Rückenkissen sind abnehmbar und dadurch leicht zu reinigen.

LOUNGE



*sitzen,
relaxen,
schlafen*

Loungeelement 120
Tiefe 160 mit Armlehne 6
waagrecht montiert links
und eine Armlehne 5 rechts



Durch den verstellbaren Rücken lässt sich das Loungeelement in wenigen Schritten zum Schlafsofa verwandeln.



EINFACH UNKOMPLIZIERT

Sitz- und Liegeelemente in Verbindung mit einem Auflagetisch.
Das zierliche Loungesofa für kleine Räume bietet spielerische Verbindungen und viele Möglichkeiten. Zum Beispiel eine nachträgliche Umgestaltung, die mit wenigen Handgriffen jederzeit möglich ist.



Milla Récamiere 160 mit Armlehne 3 und
Element 160 mit Auflagetisch und Arm-
lehne 2



*Modulare
Vielfalt*

ARMLEHNEN UND MEHR



Armlehne 1,
starr



Armlehne 2,
klappbar



Armlehne 3,
kubisch



Armlehne 4,
halbrund



Armlehne 5,
mit schwenkbarem Tisch
und Stauraum




Armlehne 6,
waagrecht montiert



Armlehne 6,
aufrecht montiert

WOLLE IST UNS NICHT GLEICH

Seit mehreren Jahren arbeitet WOLKENWEICH erfolgreich und aus voller Überzeugung mit der Webmanufaktur **rohi** zusammen, die für uns Wollstoffe aus feinsten Wollqualitäten herstellt. Das Familienunternehmen südlich von München steht in dritter Generation für gewebte Werte, wie Qualität, Langlebigkeit und Ökologie.



Alle Wollstoffe bestehen aus reiner Schurwolle in Kammgarnqualität, die Garne stammen ausschließlich aus deutscher Produktion und werden bereits vor dem Weben gefärbt. **rohi** Wollstoffe bringen von Natur aus einzigartige Eigenschaften mit sich:

- Wolle ist atmungsaktiv und klimaausgleichend. Sie wärmt bei Kälte und kühlt im Sommer.
- Wolle ist formstabil und gelangt stets in ihre Ursprungsform zurück. Dadurch wirken Sitzbezüge auch nach Jahren noch wie neu.
- **rohi** Stoffe zeichnen sich dank der Soft-Touch-Veredelung durch eine geschmeidig weiche Oberfläche aus.
- Durch die schuppenartige Struktur und den Lanolingehalt der Faser ist Wolle natürlich schmutz- und flüssigkeitsabweisend und besonders pflegeleicht.
- Wolle absorbiert Schadstoffe aus der Luft und sorgt für eine deutliche Luftverbesserung in geschlossenen Räumen.
- Mit Wolle stehen Ihnen nicht die Haare zu Berge. Denn durch ihre Antistatik verhindert sie elektrostatische Aufladungen.
- Wolle ist von Natur aus schwer entflammbar.
- Die Garnfärbung garantiert eine hohe Lichtechtheit und eine ideale Farbbrillanz.
- Wolle ist ein nachhaltiger, 100 % natürlicher und schnell nachwachsender Rohstoff.
- **rohi** garantiert zertifizierte, nachhaltige Lieferketten und Produktionsprozesse.




NACHHALTIG HANDELN

Unsere weltweiten Ressourcen sind heute knapp und sie sind häufig unfair verteilt.

Nachhaltigkeit ist für uns keine Worthölse, sondern eine Herzensangelegenheit und Kern unseres Schaffens. Als wir in den 80er Jahren, als einer der ersten Polstermöbelhersteller, begannen umweltverträgliche Materialien zu verwenden, war „Nachhaltigkeit“ noch keine Modephrase, sondern man sprach halt von „Öko“.

In der heutigen Zeit erwarten Kunden und Konsumenten von den Herstellern nicht nur Produkte, die ihnen Komfort und Qualität bieten. Zunehmend wichtiger wird auch die umwelt- und sozialverträgliche Herstellung der Möbel. Woher stammen zum Beispiel die Rohstoffe und unter welchen Arbeitsbedingungen wird gefertigt?

Für uns hat das immer schon bedeutet, dass wir als Manufaktur auch ein ökologisch-soziales Gewissen haben müssen.



Und deshalb sind bei WOLKENWEICH Ökonomie, Ökologie und Ergonomie bei der Herstellung unserer Möbel gleichwertig.

Unsere Natur-Materialien stammen von nachwachsenden Rohstoffen, sind also ressourcenschonend, verzichten auf Chemikalien und sind sozialverträglich hergestellt. Das ist für uns kein Trend, sondern Überzeugung von zeitgemäßem, unternehmerischem Denken und Handeln. Wir produzieren Möbel, die für Sie gesundheitlich unbedenklich sind und zudem die Umwelt möglichst wenig belasten.



Schafschurwolle




Schafschurwolle, Naturlatex, latexierter Kokos

MILLA PLANEN SIE MIT UNSEREM MODULSYSTEM GENAU DAS SOFA, DAS ZU IHNEN PASST.

 Element 80 Breite: 81 cm Tiefe: 91 cm	 Element 120 Breite: 121 cm Tiefe: 91 cm	 Element 160 Breite: 161 cm Tiefe: 91 cm	 Element 180 Breite: 181 cm Tiefe: 91 cm	 Eckelement Breite: 91 cm Tiefe: 91 cm	 Récamiere 120 Breite: 81 cm Tiefe: 131 cm
 Récamiere 160 Breite: 81 cm Tiefe: 171 cm	 Récamiere 180 Breite: 81 cm Tiefe: 191 cm	 Lounge 160 Breite: 121 cm Tiefe: 171 cm	 Lounge 180 Breite: 121 cm Tiefe: 191 cm	 Rückenkissen Breite: 50/60/70 cm Tiefe: 15 cm Höhe: 45 cm Anzahl: _____	 Rückenkissen Breite: 80/90 cm Tiefe: 15 cm Höhe: 45 cm Anzahl: _____
 Rückenkissen Breite: 110/120 cm Tiefe: 15 cm Höhe: 45 cm Anzahl: _____	 Funktionskissen (abklappbar) Breite: 60/70/80/90 cm Tiefe: 15 cm Höhe: 88-100 cm Anzahl: _____	 Funktionskissen (abklappbar) Breite: 110/120 cm Tiefe: 15 cm Höhe: 88-100 cm Anzahl: _____	 Vorstellkissen Breite: 50/60/70 cm Tiefe: 12 cm Höhe: 38 cm Anzahl: _____	 Vorstellkissen Breite: 80/90 cm Tiefe: 12 cm Höhe: 38 cm Anzahl: _____	 Vorstellkissen Breite: 110/120 cm Tiefe: 12 cm Höhe: 38 cm Anzahl: _____
 Distanzkissen B: 50/60/70/80/90 cm Tiefe: 5 cm Höhe: 35 cm Anzahl: _____	 Distanzkissen Breite: 110/120 cm Tiefe: 5 cm Höhe: 35 cm Anzahl: _____	 Auflagetisch <input type="radio"/> Buche geölt <input type="radio"/> Eiche geölt Breite: 40 cm Tiefe: 80 cm Höhe: 19 cm	 Mitteltisch <input type="radio"/> Buche geölt <input type="radio"/> Eiche geölt Breite: 40 cm Tiefe: 80 cm Höhe: 19 cm	 Armlehne 1, starr Breite: 7 cm Tiefe: 81 cm Höhe: 68 cm Position: <input type="radio"/> L <input type="radio"/> R	 Armlehne 2, klappbar Breite: 7-28 cm Tiefe: 81 cm Höhe: 68 cm Position: <input type="radio"/> L <input type="radio"/> R
 Armlehne 3, kubisch Breite: 17 cm Tiefe: 81 cm Höhe: 56 cm Position: <input type="radio"/> L <input type="radio"/> R	 Armlehne 4, halbrund Breite: 17 cm Tiefe: 81 cm Höhe: 56 cm Position: <input type="radio"/> L <input type="radio"/> R	 Armlehne 5, mit Tischplatte (34 x 81) Breite: 20 cm Tiefe: 81 cm Höhe: 58 / 68 cm Position: <input type="radio"/> L <input type="radio"/> R	 Armlehne 6, Tisch <input type="radio"/> Buche geölt <input type="radio"/> Eiche geölt Breite: 40 / 19 cm Tiefe: 80 cm Höhe: 19 / 40 cm	 Hocker 80 Breite: 88 cm Tiefe: 88 cm Höhe: 43 cm	 Hocker 120 Breite: 128 cm Tiefe: 88 cm Höhe: 43 cm
 Naturpolsterung*	 FüÙe schwarz strukturiert Höhe: 18 cm	 FüÙe Edelstahl optik Höhe: 18 cm	 FüÙe Buche geölt Höhe: 18 cm	 FüÙe Eiche geölt* Höhe: 18 cm	

Korpshöhe (ohne Rückenkissen) jeweils 68 cm
Korpshöhe mit Rückenkissen (optional bestellbar) jeweils 88 cm



MADE IN GERMANY

Wir lieben die Region, in der wir leben. Und daher machen wir uns natürlich auch stark für sie, indem wir hier unsere Polstermöbel herstellen und somit nachhaltig Arbeitsplätze sichern und schaffen. Denn nur so können wir persönlich sicherstellen, dass unsere Produkte immer mit der gleichen Sorgfalt gebaut werden, die wir selbst erwarten und die Sie kennen. Die hochwertigen Materialien beziehen wir über möglichst kurze Wege bei regionalen Anbietern. Es ist uns fundamental wichtig, dass die über Jahrhunderte weitergegebene Handwerkskunst in der Region bleibt.

Diese Broschüre wurde klimaneutral mit Farben auf Basis nachwachsender Rohstoffe und auf FSC®-zertifiziertem Papier gedruckt.



Ihr Fachhändler berät Sie gern: